

АВТОНОМНАЯ НЕКОММЕРЧЕСКАЯ ОРГАНИЗАЦИЯ  
ПРОФЕССИОНАЛЬНАЯ ОБРАЗОВАТЕЛЬНАЯ ОРГАНИЗАЦИЯ  
«ПЕРВЫЙ АКАДЕМИЧЕСКИЙ ПРОФЕССИОНАЛЬНЫЙ КОЛЛЕДЖ»

**Методические рекомендации  
по учебной дисциплине**

**«ОП.03 Строительное дело и материалы»**

по специальности  
**35.02.12 Садово-парковое и ландшафтное строительство**

Жуковский, 2026 г.

Методические рекомендации по организации практической и иной работы студентов разработаны на основе Федерального государственного образовательного стандарта среднего профессионального образования по специальности 35.02.12 Садово-парковое и ландшафтное строительство

**Организация разработчик:** Автономная некоммерческая организация профессиональная образовательная организация «Первый академический профессиональный колледж» (АНО ПОО ПАПК)

**Разработчик:** Плеханова Елена Викторовна – преподаватель биологии, географии, химии, общепрофессионального цикла, профессионального модуля

«Рассмотрено» на заседании ПЦК Естественно-научных дисциплин АНО ПОО ПАПК «24» февраля 2026 г. протокол № 7

Председатель ПЦК \_\_\_\_\_ / Остроухова Ю.В. /

**«Согласовано»**

Методист \_\_\_\_\_ / Филатова Л.С. /

# 1 МЕТОДИЧЕСКИЕ УКАЗАНИЯ ДЛЯ ОБУЧАЮЩЕГОСЯ ПО ОСВОЕНИЮ УЧЕБНОЙ ДИСЦИПЛИНЫ

*Методические рекомендации к лекционным занятиям.* Основу учебной дисциплины составляют лекции. Основной целью лекционных занятий является формирование у студентов системы знаний по производству пищевых продуктов на основе сырья молочного и мясного происхождения для детского питания с использованием передовых технологий.

В ходе лекционных занятий обучающимся рекомендуется выполнять следующие действия: вести конспектирование учебного материала; обращать внимание на категории, формулировки, раскрывающие содержание тех или иных явлений и процессов, научные выводы и практические рекомендации по их применению; задавать преподавателю уточняющие вопросы с целью уяснения теоретических положений, разрешения спорных ситуаций. Желательно оставить в рабочих конспектах поля, на которых во внеаудиторное время можно сделать пометки из рекомендованной литературы, дополняющие материал прослушанной лекции, а также подчеркивающие особую важность тех или иных теоретических положений.

*Методические рекомендации к лабораторным занятиям.* Изучение учебной дисциплины «Почвоведение с основами земледелия и агрохимии» требует наличия у обучающегося, наряду с учебной литературой, рабочей тетради и комплекта индивидуальных заданий. При подготовке к занятиям, обучающимся необходимо изучить материалы лекции, соответствующий раздел основной литературы, ознакомиться с дополнительной литературой, новыми публикациями в периодических изданиях. В ходе подготовки к лабораторным занятиям необходимо освоить основные понятия и методики расчета зоотехнических показателей, ответить на контрольные вопросы. Для выполнения расчетов по теме занятия могут быть необходимы исходные данные предыдущих занятий. В течение занятия студенту необходимо выполнить задания, указанные преподавателем.

*Методические рекомендации по организации самостоятельной работы.*

Самостоятельная работа обучающихся складывается из: самостоятельной работы в учебное время, самостоятельной работы во внеурочное время, самостоятельной работы в Интернете.

Условно самостоятельную работу студентов по цели можно разделить на базовую и дополнительную. Базовая самостоятельная работа обеспечивает подготовку студента к текущим аудиторным занятиям и контрольным мероприятиям для всех дисциплин учебного плана. Результаты этой подготовки проявляются в активности студента на занятиях и в качестве выполненных контрольных работ, тестовых заданий, сделанных докладов и других форм текущего контроля. Базовая самостоятельная работа может включать следующие виды работ:

- работа с лекционным материалом, предусматривающая проработку конспекта лекций и учебной литературы;
- поиск (подбор) и обзор литературы и электронных источников информации по индивидуально заданной проблеме курса;
- выполнение домашнего задания или домашней контрольной работы, предусматривающих решение задач, выполнение упражнений и выдаваемых на лабораторных занятиях;
- изучение материала, вынесенного на самостоятельную проработку;
- подготовка к лабораторным работам и семинарским занятиям;
- подготовка к контрольной работе и коллоквиуму;
- подготовка к зачету и аттестациям;
- подготовка доклада по заданной проблеме.

Дополнительная самостоятельная работа (ДСР) направлена на углубление и закрепление знаний студента, развитие аналитических навыков по проблематике учебной дисциплины.

Обязательно следует чередовать работу и отдых, например, 40 минут занятий, затем 10 минут – перерыв. В конце каждого дня подготовки следует

проверить, как вы усвоили материал: вновь кратко запишите планы всех вопросов, которые были проработаны в этот день.

*Методические рекомендации к собеседованию.* Система опроса выглядит как процесс диалогического общения участников, в ходе которого происходит формирование практического опыта совместного участия в обсуждении и разрешении теоретических и практических проблем. Характерной чертой семинара является сочетание тематической дискуссии с групповой консультацией. Выбирается ведущий и 5–6 комментаторов по проблемам темы. Выбираются основные направления темы, и преподаватель предлагает студентам вопросы, от решения которых зависит решение всей проблемы.

Ведущий продолжает занятие, он даёт слово комментаторам, привлекает к обсуждению всю группу. Коллективное обсуждение приучает к самостоятельности, активности, чувству сопричастности к событиям. При этом происходит закрепление информации, полученной в результате прослушивания лекций и самостоятельной работы с дополнительным материалом, а также выявление проблем и вопросов для обсуждения. Анализ конкретных ситуаций – один из наиболее эффективных и распространенных методов организации активной познавательной деятельности студентов. Метод анализа конкретных ситуаций развивает способность к анализу жизненных и профессиональных задач. Сталкиваясь с конкретной ситуацией, обучающийся должен определить: есть ли в ней проблема, в чем она состоит, определить своё отношение к ситуации, предложить варианты решения проблемы.

Одной из эффективных форм текущего контроля знаний магистров форм является *тестирование* знаний обучающихся. Последовательное изучение тестового материала даст возможность снизить затраты времени на овладение курсом.

*Методические рекомендации по подготовке к зачету (экзамену).* Серьезная и методически грамотно организованная работа в течение

семестра значительно облегчит подготовку к зачету (экзамену). При подготовке к зачету (экзамену) обучающийся повторяет, как правило, ранее изученный материал. В этот период сыграют большую роль правильно подготовленные заранее записи и конспекты. Останется лишь повторить пройденное, учесть, что было пропущено, восполнить пробелы при подготовке к занятиям, закрепить ранее изученный материал.

Для успешного овладения курсом необходимо выполнять следующие требования:

1) посещать все занятия, так как весь тематический материал взаимосвязан между собой и теоретического овладения, пропущенного недостаточно для качественного усвоения;

2) все рассматриваемые на занятиях вопросы обязательно фиксировать в отдельную тетрадь и сохранять ее до окончания обучения;

3) готовится к лабораторным занятиям и собеседованию;

4) проявлять активность на занятиях и при подготовке, поскольку конечный результат овладения содержанием учебной дисциплины необходим, в первую очередь, самому студенту; в случаях пропуска занятий, по каким-либо причинам, обязательно отрабатывать пропущенное занятие преподавателю во время консультаций.

## **2 ТИПОВЫЕ КОНТРОЛЬНЫЕ ЗАДАНИЯ И ИНЫЕ МАТЕРИАЛЫ, НЕОБХОДИМЫЕ ДЛЯ ОЦЕНКИ РЕЗУЛЬТАТОВ ОСВОЕНИЯ УЧЕБНОЙ ДИСЦИПЛИНЫ**

### **ОП.03 Строительное дело и материалы ОК 01, ПК-1.3, ПК-1.4**

Вариант 1

1) В производстве керамических материалов используют добавки

1 Отощающие и порообразующие

2 Легирующие

3 Инертные

4 Ускорители и замедлители твердения

2) В общем виде лакокрасочные материалы состоят из: (несколько вариантов ответа)

1 затворителей

- 2 Связующих
- 3 пигментов, наполнителей
- 4 растворителей;

3) Указать среднюю плотность тяжелого бетона ( в кг/м<sup>3</sup> ):

- 5 2200-2500
- 6 500-1800
- 7 1800-2200
- 8 2500

4) По виду исходного сырья теплоизоляционные материалы разделяются на

- 1 Пористые
- 2 Органоминеральные
- 3 Органические
- 4 Неорганические

5) Для улучшения механических свойств, снижения усадки, придания пластмассам тех или иных специфических свойств в их состав вводят

- 1 Отвердитель
- 2 Наполнитель
- 3 Стабилизатор
- 4 Пластификатор

6) Повышению теплозащитных свойств теплоизоляционного материала при постоянной средней плотности способствует

- 1 Повышение влажности
- 2 Увеличение доли мелких пор
- 3 Увеличение доли крупных пор
- 4 Увеличение доли сообщающихся пор

7) Как оценивают активность извести

- 1 По температуры гашения
- 2 По скорости гашения
- 3 По содержания СаО и MgO
- 4 По тонкости помола

8) К числу свойств, определяющих область применения керамического сырья, относят...

- 1 термическое расширение
- 2 водостойкость, водопоглощение
- 3 плотность, огнестойкость
- 4 пластичность, огнеупорность

9) Пигменты по происхождению разделяют на

- 1 Органические природные

- 2 Минеральные Природные,
- 3 Органические искусственные
- 4 Минеральные Искусственные,

10) Укажите размеры керамического укрупненного камня

- 1 250x120x65 мм
- 2 120x250x65 мм
- 3 120x250x88 мм
- 4 138x288x65 мм

11) Как называется способность бетоны двигаться под действием собственного

веса

- 1 Подвижность
- 2 Текучесть
- 3 жесткость
- 4 пластичность

12) Стандартной влажность древесины называют

- 1 Которая содержится в полостях клеток древесины
- 2 Которая содержится в стенках клеток древесины
- 3 12 %
- 4 Которую приобретает древесина, длительно находясь в постоянных температурно-влажных условиях

13) Сроки схватывания цемента регулируют при помощи введения

- 1 Извести при помолу клинкера
- 2 Гипса при приготовлении цементобетонных смесей
- 3 Гипса при помолу клинкера
- 4 Добавок при приготовлении цементобетонных смесей

14) Атмосферостойкость пигмента, это

1 Свойство передавать свой цвет при смешивании с пигментами других цветов

2 Способность пигмента сопротивляться совместному воздействию изменению температуры, влаги, углекислоты

3 Способность пигмента в сочетании со связующим образовывать красочный состав, защищающий металл от окисления

4 Способность пигмента сохранять свой цвет под воздействием света

15) Чаще всего контролируют прочность бетона на:

- 1 изгиб;
- 2 растяжение;
- 3 сжатие;
- 4 срез

## 5 кручение

### 16) Пеностекло – материал, получаемый

1 термической обработкой стекольного боя, смешанного с известняком;

2 автоклавной обработкой песка, извести и мела;

3 термической обработкой порошкообразного стекла совместно с порошком

газообразователя;

4 продуванием расплава стеклянной массы

### 17) Полимерцементные краски представляют собой

1 смесь цемента, пигмента, наполнителя и эмульсии ПВА невысокой концентрации;

2 смесь белого портландцемента, щелочестойких пигментов и наполнителя, которые разводят эмульсией ПВА невысокой концентрации;

3 смесь цветного портландцемента, наполнителя и эмульсии ПВА;

4 смесь олифы, пигмента и наполнителя

### 18) Теплопроводность материала зависит:

1 от строения материала, его природы, характера и пористости;

2 от его химического состава, температуры и влажности окружающей среды;

3 от его влажности, от направления потока теплоты, степени пористости;

4 структуры поверхности, перепада температур.

### 19) К пиломатериалам, применяемым в строительстве, относят:

1 брусья, горбыль, наличник;

2 шпунтованная доска, плинтус, поручень;

3 необрезная доска, брусья, четвертина;

4 ДВП, ДСтП, фибролит, фанера

## **Вариант № 2**

Первая цифра в числовой маркировке красок, применяемых в строительстве, характеризует...

1 область применения

2 время сушки

3 цвет

4 срок службы

### 2) Укажите размеры керамического одинарного кирпича

1 250x120x65 мм

2 120x250x65 мм

3 120x250x88 мм

4 138x288x65 мм

3) На основе полиэтилена изготавливают

- 1 Оргстекло
- 2 Линолеум
- 3 Текстолит
- 4 Полимер-песчаную черепицу

4) Наибольшую термостойкость имеют пластмассы на основе

- 1 Полиэтилена
- 2 Полистирола
- 3 Полиамидов
- 4 Кремнийорганических полимеров

5) Изверженные глубинные горные породы имеют строение

- 1 Скрытокристаллическое
- 2 Аморфное
- 3 Стекловидное
- 4 Крупнокристаллическое

6) При длительном нахождении в влажных условиях древесина приобретает влажность

1. 12%
2. стандартную
3. равновесную
4. гигроскопичную

7) По виду сырья теплоизоляционные материалы подразделяются на

- 1 Пористые
- 2 Органоминеральные
- 3 Органические
- 4 Неорганические

8) Цемент классифицируют по

1. Пределам прочности при сжатии и изгибе
2. Содержанию активных СаО и MgO
3. Скорости твердения
4. Срокам схватывания

9) Нерастворимые минеральные вещества, добавляемые в красочные составы для экономии пигмента и придания составам повышенной прочности, огнестойкости, кислотостойкости, это

- 1 Растворители
- 2 Наполнители
- 3 Пигменты
- 4 Связующие

10) К керамическим огнеупорам относятся:

1. пенодиатомитовые изделия;
2. динасовый и шамотный кирпич;
3. керамзит;
4. совелитовые плиты

11) Строительное стекло изготавливают из:

1. стекольной шихты ;
- 2 расплава стеклообразующих оксидов ;
- 3 кремнезёма и оксида кальция;
- 4 глины и известняка

12) Основные положительные свойства строительного стекла:

- 1 хрупкость, светопропускание, химическая стойкость;
- 2 светопропускание, химическая стойкость, высокая прочность;
- 3 светопропускание, высокая теплоизоляция, высокая прочность;
- 4 высокая звукоизоляция, низкая ударная вязкость

13) Обычно в строительстве применяют металлы:

- 1 в чистом виде;
- 2 в виде сплавов на основе черных металлов;
- 3 в виде сплавов цветных металлов;
- 4 в виде спеченных порошков

14) В строительстве применяют следующие цветные металлы и сплавы:

- 1 чугун, алюминий, бронзу;
- 2 титан, магний, цинк;
- 3 силумин, латунь, титан;
- 4 дюралюминий, нейзельберг, мельхиор

### **3. МЕТОДИЧЕСКИЕ МАТЕРИАЛЫ, ОПРЕДЕЛЯЮЩИЕ ПРОЦЕДУРЫ ОЦЕНИВАНИЯ РЕЗУЛЬТАТОВ ОСВОЕНИЯ УЧЕБНОЙ ДИСЦИПЛИНЫ ОП.03 Строительное дело и материалы**

Оценивание знаний, умений и навыков проводится с целью определения уровня сформированности компетенций ОК 01, ПК-1.3, ПК-1.4

Задания для текущего контроля и проведения промежуточной аттестации направлены на оценивание:

- 1) уровня освоения теоретических понятий, научных основ профессиональной деятельности;

- 2) степени готовности обучающегося применять теоретические знания и профессионально значимую информацию;
- 3) сформированности когнитивных дескрипторов, значимых для профессиональной деятельности.

### **3.1 Процедура и критерии оценки знаний и умений при промежуточной аттестации в форме экзамена**

Экзамен преследует цель оценить полученные теоретические знания, умение интегрировать полученные знания и применять их к решению практических задач по видам деятельности, определенными основной профессиональной образовательной программой в части компетенций, формируемых в рамках изучаемой дисциплины.

Экзамен сдается всеми обучающимися в обязательном порядке в строгом соответствии с учебными планами основной профессиональной образовательной программы по направлению подготовки (специальности) и утвержденными учебными рабочими программами по дисциплинам.

Экзамен – это форма контроля знаний, полученных обучающимся в ходе изучения дисциплины в целом или промежуточная (по окончании семестра) оценка знаний студента по отдельным разделам дисциплины.

Директор колледжа (факультета) в исключительных случаях на основании заявлений студентов имеют право разрешать обучающимся, успешно осваивающим программу курса, досрочную сдачу зачетов при условии выполнения ими установленных практических работ без освобождения от текущих занятий по другим дисциплинам.

Форма проведения экзамена устная, устанавливается рабочей программой дисциплины. Вопросы для зачета определяются фондом оценочных средств рабочей программы дисциплины.

Не позднее, чем за 20 дней до начала промежуточной аттестации преподаватель выдает студентам очной формы обучения вопросы и задания для экзамена по теоретическому курсу. Контроль за исполнением данными мероприятиями и их исполнением возлагается на заведующего кафедрой.

При явке на экзамен, обучающийся обязан иметь при себе зачетную книжку, которую он предъявляет преподавателю в начале проведения экзамена.

Экзамены по дисциплине принимаются преподавателями, ведущими практические (семинарские) занятия в группах или читающими лекции по данной дисциплине.

Во время экзамена экзаменуемый имеет право с разрешения преподавателя пользоваться учебными программами по курсу, справочниками и другой справочной литературой. При подготовке к устному экзамену экзаменуемый ведет записи в листе устного ответа, который затем (по окончании зачета) сдается экзаменатору. Обучающийся, испытавший затруднения при подготовке к ответу по выбранному им вопросу, имеет право на выбор второго вопроса с соответствующим продлением времени на

подготовку. Если обучающийся явился на зачет, взял вопрос и отказался от ответа, то в экзаменационной (зачетной) ведомости ему выставляется оценка «не зачтено» без учета причины отказа.

Нарушениями учебной дисциплины во время промежуточной аттестации являются:

- списывание (в том числе с использованием мобильной связи, ресурсов Интернет, а также литературы и материалов, не разрешенных к использованию на экзамене);

- обращение к другим обучающимся за помощью или консультацией при подготовке ответа по билету или выполнении зачетного задания;

- прохождение промежуточной аттестации лицами, выдающими себя за обучающегося, обязанного сдавать экзамен;

- некорректное поведение обучающегося по отношению к преподавателю (в том числе грубость, обман и т.п.).

Присутствие на экзаменах посторонних лиц не допускается.

По результатам экзамена в экзаменационную (зачетную) ведомость выставляются оценки «отлично», «хорошо», «удовлетворительно», «неудовлетворительно».

Экзаменационная ведомость является основным первичным документом по учету успеваемости студентов.

Экзаменационная ведомость содержит следующую общую информацию: наименование организации; наименование документа; номер семестра; учебный год; форму контроля (экзамен); название дисциплины; дату проведения зачета; номер группы, номер курса, фамилию, имя, отчество преподавателя; далее в форме таблицы – фамилию, имя, отчество обучающегося, № зачетной книжки или билета.

Экзаменационные ведомости заполняются шариковой ручкой. Запрещается заполнение ведомостей карандашом, внесение в них любых исправлений и дополнений. Положительные оценки заносятся в экзаменационную ведомость и зачетную книжку, неудовлетворительная оценка проставляется только в экзаменационной ведомости. Каждая оценка заверяется подписью преподавателя, принимающего экзамен.

Неявка на зачет отмечается в экзаменационной ведомости словами «не явился». Обучающийся, не явившийся по уважительной причине на зачет в установленный срок, представляет в деканат факультета оправдательные документы: справку о болезни; объяснительную; вызов на соревнование, олимпиаду и т.п.

По окончании экзамена преподаватель-экзаменатор подводит суммарный оценочный итог выставленных оценок и представляет экзаменационную (зачетную) ведомость в деканат факультета в последний рабочий день недели, предшествующей экзаменационной сессии.

Преподаватель-экзаменатор несет персональную ответственность за правильность оформления экзаменационной ведомости, экзаменационных листов, зачетных книжек.

Экзаменатор имеет право выставлять отдельным студентам в качестве поощрения за хорошую работу в семестре зачет по результатам текущей (в течение семестра) аттестации без сдачи экзамена.

При несогласии с результатами зачета по дисциплине обучающийся имеет право подать апелляцию на имя ректора.

Обучающимся, которые не могли пройти промежуточную аттестацию в общеустановленные сроки по уважительным причинам (болезнь, уход за больным родственником, участие в региональных межвузовских олимпиадах, в соревнованиях и др.), подтвержденным соответствующими документами, деканом факультета устанавливаются дополнительные сроки прохождения промежуточной аттестации. Приказ о продлении промежуточной аттестации обучающемуся, имеющему уважительную причину, подписывается ректором Колледжа на основе заявления студента и представления декана, в котором должны быть оговорены конкретные сроки окончания промежуточной аттестации.

Такому обучающемуся должна быть предоставлена возможность пройти промежуточную аттестацию по соответствующей дисциплине не более двух раз в пределах одного года с момента образования академической задолженности. В указанный период не включаются время болезни обучающегося, нахождение его в академическом отпуске или отпуске по беременности и родам. Сроки прохождения обучающимся промежуточной аттестации определяются деканом факультета.

Возможность пройти промежуточную аттестацию не более двух раз предоставляется обучающемуся, который уже имеет академическую задолженность. Таким образом, указанные два раза представляют собой повторное проведение промежуточной аттестации или, иными словами, проведение промежуточной аттестации в целях ликвидации академической задолженности.

Если повторная промежуточная аттестация в целях ликвидации академической задолженности проводится во второй раз, то для ее проведения создается комиссия не менее чем из трех преподавателей, включая заведующего кафедрой, за которой закреплена дисциплина. Заведующий кафедрой является председателем комиссии. Оценка, выставленная комиссией по итогам пересдачи зачета, является окончательной; результаты пересдачи зачета оформляются протоколом, который сдается уполномоченному лицу учебного отдела Колледжа и подшивается к основной экзаменационной ведомости группы.

Разрешение на пересдачу экзамена оформляется выдачей студенту экзаменационного листа с указанием срока сдачи экзамена. Конкретную дату и время пересдачи назначает декан факультета по согласованию с преподавателем-экзаменатором. Экзаменационные листы в обязательном порядке регистрируются и подписываются деканом факультета. Допуск студентов преподавателем к пересдаче зачета без экзаменационного листа не разрешается. По окончании испытания экзаменационный лист сдается

преподавателем уполномоченному лицу. Экзаменационный лист подшивается к основной экзаменационной ведомости группы.

У каждого студента должен быть в наличии конспект лекций. Качество конспектов и их полнота проверяются ведущим преподавателем. К экзамену допускаются обучающиеся, выполнившие программу изучаемой дисциплины.

#### *Регламент проведения экзамена.*

До начала проведения экзамена экзаменатор обязан получить на кафедре экзаменационную ведомость. Прием экзамена у обучающихся, которые не допущены к нему деканатом факультета или чьи фамилии не указаны в экзаменационной ведомости, не допускается. В исключительных случаях экзамен может приниматься при наличии у обучающегося индивидуального экзаменационного листа (направления), оформленного в установленном порядке.

#### *Критерии оценки знаний и умений студентов на экзамене*

**Знания и умения, навыки** по сформированности компетенций при промежуточной аттестации (экзамен) оцениваются **«отлично»**, если:

Сформированность компетенции полностью соответствует требованиям. Имеющихся знаний, умений, навыков и мотивации в полной мере достаточно для решения сложных практических (профессиональных) задач.

Знания и умения, навыки по сформированности компетенции оцениваются **«хорошо»**, если:

Сформированность компетенции в целом соответствует требованиям. Имеющихся знаний, умений, навыков и мотивации в целом достаточно для решения стандартных практических (профессиональных) задач.

**Знания и умения, навыки** по сформированности компетенции оцениваются **«удовлетворительно»**, если:

Сформированность компетенции соответствует минимальным требованиям. Имеющихся знаний, умений, навыков в целом достаточно для решения практических (профессиональных) задач, но требуется дополнительная практика по большинству практических задач.

**Знания и умения, навыки** по сформированности компетенции оцениваются **«неудовлетворительно»**, если:

Компетенция в полной мере не сформирована. Имеющихся знаний, умений, навыков недостаточно для решения практических (профессиональных) задач.

### **3.2 Процедура и критерии оценки знаний при текущем контроле успеваемости в форме тестирования**

Текущий контроль успеваемости в форме компьютерного тестирования возможен после изучения первого раздела дисциплины.

Компьютерное тестирование проводится с использованием функции в ЭИОС (Электронно-информационная образовательная среда). Тест должен

состоять не менее чем из 20 вопросов, время тестирования – не менее 15 минут.

Тестирование знаний студентов исключает субъективный подход со стороны преподавателя. Каждому обучающемуся выдается тестовое задание с готовыми вариантами ответов, задача тестируемого выбрать правильный вариант ответа.

Тестовые задания состоят из вопросов на знание основных понятий, ключевых терминов.

Материалы тестовых заданий актуальны и направлены на использование необходимых знаний в будущей практической деятельности выпускника.

Цель тестирования – проверка знаний, находящихся в оперативной памяти человека и не требующих обращения к справочникам и словарям, то есть тех знаний, которые необходимы для профессиональной деятельности будущего специалиста. Основная масса тестовых заданий, примерно 75 % – задания средней сложности.

Общими требованиями к композиции тестового задания выступают:

1. Краткость изложения.
2. Логическая форма высказывания.
3. Наличие адекватной инструкции к выполнению.
4. Однозначность восприятия и оценки.

В рамках данной дисциплины используется текущее и оперативное тестирование, для проверки качества усвоения знаний по определенным темам, разделам программы дисциплины.

Тесты по дисциплине представлены в форме задания с выбором правильного ответа.

Основные характеристики тестовых заданий:

1. Основная часть задания сформулирована очень кратко и имеет предельно простую синтаксическую конструкцию.
2. Частота выбора одного и того же номера места для правильного ответа в различных заданиях примерно одинакова.
3. Тестовые задания не содержат оценочные суждения или мнения испытуемого по какому-либо вопросу.
4. Все варианты ответов равновероятно привлекательны для испытуемых.
5. Ни один из вариантов ответов не является частично правильным, превращающимся при определенных дополнительных условиях в правильный.
6. Основная часть задания сформулирована в форме утверждения, которое обращается в истинное или ложное высказывание после подстановки ответов.
7. Все ответы параллельны по конструкции и грамматически согласованы с основной частью задания теста. Ответы четко различаются между собой, правильный ответ однозначен и не опирается на подсказки. Среди ответов отсутствуют ответы, вытекающие один из другого.

### *Процедура тестирования*

Тестирование проводится в течение 15 минут.

Перед тестированием проводится краткая консультация обучающихся, для ознакомления с целями, задачами тестирования, с регламентом выполнения тестовых заданий и критериями оценки результатов тестирования.

По окончании процедуры тестирования студент имеет право ознакомиться с результатами теста и получить разъяснения и комментарии по поводу допущенных ошибок.

Во время тестирования обучающимся запрещено пользоваться учебниками, программой учебной дисциплины, справочниками, таблицами, схемами и любыми другими пособиями. В случае использования во время тестирования не разрешенных пособий преподаватель отстраняет обучающегося от тестирования, выставляет неудовлетворительную оценку («неудовлетворительно») в журнал текущей аттестации.

Попытка общения с другими студентами или иными лицами, в том числе с применением электронных средств связи, несанкционированные перемещения и т.п. являются основанием для удаления из аудитории и последующего проставления оценки «неудовлетворительно».

Студенты получают тестовые задания с одним верным ответом из четырех предложенных.

### *Критерии оценки результатов тестирования.*

Результаты тестирования оцениваются в процентах с последующим переводом в пятибалльную систему оценки: более 91 % правильно решенных тестовых заданий – «отлично», 91...71 % – «хорошо», 71...51 % – «удовлетворительно» и менее 51 % – «неудовлетворительно».

## **3.3 Процедура и критерии оценки результатов освоения дисциплины при текущем контроле успеваемости в форме дискуссии**

Дискуссия представляет собой способ организации совместной деятельности с целью интенсификации процесса принятия решений в группе посредством обсуждения какого-либо вопроса или проблемы. Под дискуссией также может подразумеваться публичное обсуждение каких-либо проблем, спорных вопросов. Дискуссия обеспечивает активное включение обучающихся в поиск истины; создает условия для открытого выражения ими своих мыслей, позиций, отношений к обсуждаемой теме и обладает особой возможностью воздействия на установки ее участников в процессе группового взаимодействия. Важной характеристикой дискуссии является аргументированность. Тему дискуссии студенты выбирают из перечня, предложенного преподавателем и приведенному в фонде оценочных средств, выложенном в электронно-образовательной среде колледжа по дисциплине. В рамках изучения данной дисциплины используется дискуссия-диалог и дискуссия-спор. Дискуссия-диалог применяется для

совместного обсуждения проблем, решение которых может быть достигнуто на основе согласования различных точек зрения, достижения консенсуса. Дискуссия-спор используется для всестороннего рассмотрения сложных проблем, не имеющих однозначного решения. Она построена на принципе «позиционного противостояния» и ее цель – уточнить и определить свою позицию; научить аргументировано отстаивать свою точку зрения и в то же время осознать право других иметь свой взгляд на эту проблему, быть индивидуальностью. Условия эффективного проведения дискуссии: – информированность и подготовленность обучающихся к дискуссии, свободное владение материалом, привлечение различных источников для аргументации отстаиваемых положений; – правильное употребление понятий, используемых в дискуссии, их единообразное понимание; – корректность поведения, недопустимость высказываний, задевающих личность оппонента; – установление регламента выступления участников; – полная включенность группы в дискуссию; – обучение обучающихся умению вести дискуссию, совместная выработка правил и норм групповой коммуникации; – особая позиция преподавателя как руководителя дискуссии, которая заключается в стимулировании обсуждения, подведении результатов работы. Процедура проведения дискуссии: 1) введение в дискуссию (формулирование проблемы и целей дискуссии; создание мотивации к обсуждению – определение значимости проблемы, указание на нерешенность и противоречивость вопроса; установление регламента дискуссии и ее основных этапов; совместная выработка правил дискуссии; выяснение однозначности понимания темы дискуссии, используемых в ней терминов, понятий). 2) обсуждение проблемы, вопроса (обмен участниками дискуссии мнениями по каждому вопросу; формирование максимума мнений, идей, предложений и соотношение их друг с другом); 3) подведение итогов обсуждения (выработка согласованного мнения и принятие группового решения; совместная оценка эффективности дискуссии в решении обсуждаемой проблемы; обозначение аспектов позиционного противостояния и точек соприкосновения в ситуации, когда дискуссия не привела к полному согласованию позиций участников). Требования к дискуссии: 1. Строение выступления: позиция, обоснование, пример, следствие. В позиции указывается собственная точка зрения. В обосновании приводятся доводы в поддержку позиции. Примеры иллюстрируют представленные доводы. В заключении формулируются выводы. 2. Изложение материала должно быть связанным, последовательным,

эмоциональным, выразительным, научно аргументированным, точным. 3. Соблюдение регламента выступления. Продолжительность представления вопроса дискуссии составляет 3-5 минут. По окончании представления вопроса дискуссии обучающемуся могут быть заданы вопросы со стороны преподавателя и других обучающихся. При подготовке к дискуссии обучающийся должен полностью и аргументированно обосновать свою точку зрения, соблюсти логику изложения материала, показать умение делать выводы и отвечать на вопросы. Качество представления материала дискуссии можно оценивать по следующим критериям: способность аргументировать положения и выводы, обоснованность, четкость, лаконичность постановки проблемы, уровень освоения темы и изложения материала. Шкала оценивания дискуссии Оценка дискуссии осуществляется на основе интегральной (целостной) шкалы оценивания. Интегральная (целостная) шкала рассматривает материал дискуссии в целом, а не по аспектам. Учитывает одновременно множество факторов, а не оценивает каждый в отдельности.

*Таблица Интегральная шкала оценивания дискуссии*

Характеристика критерия	Оценка	Индекс контролируемой компетенции (или ее части)	Критерии оценивания результатов обучения для формирования компетенции
Демонстрирует полное понимание проблемы, вопроса. Все требования, предъявляемые к дискуссии, выполнены. Использует доказательства, подтверждающие высказывания. Вовлекает в дискуссию другое лицо.	5	ОК 01, ПК-1.3, ПК-1.4	продемонстрирована сформированность и устойчивость компетенции (или ее части)
Демонстрирует значительное понимание проблемы, вопроса. Все требования, предъявляемые к дискуссии, выполнены. Использует доказательства, подтверждающие высказывания.	4	ОК 01, ПК-1.3, ПК-1.4	в целом подтверждается освоение компетенции (или ее части)
Демонстрирует частичное понимание проблемы, вопроса. Большинство требований, предъявляемых к дискуссии, выполнено. Частично использует доказательства, подтверждающие	3	ОК 01, ПК-1.3, ПК-1.4	выявлена недостаточная сформированность компетенции (или ее части)

высказывания.			
Демонстрирует небольшое понимание проблемы, вопроса. Многие требования, предъявляемые к дискуссии, выполнены.	2	ОК 01, ПК-1.3, ПК-1.4	не сформирована компетенция

### **3.4 Процедура и критерии оценки знаний и умений при текущем контроле успеваемости с применением электронного обучения и дистанционных образовательных технологий**

Оценка результатов обучения в рамках текущего контроля проводится посредством синхронного и (или) асинхронного взаимодействия педагогических работников с обучающимися посредством сети "Интернет".

Проведении текущего контроля успеваемости осуществляется по усмотрению педагогического работника с учетом технических возможностей обучающихся с использованием программных средств, обеспечивающих применение элементов электронного обучения и дистанционных образовательных технологий в Колледже, относятся:

- Электронная информационно-образовательная среда АНО ПОО ПАПК;
- видеозаписи лекций педагогических работников АНО ПОО ПАПК, размещённые на различных видеохостингах и/или облачных хранилищах (например, Яндекс.Диск, Google.Диск, Облако Mail.ru и т.д.);
- групповая голосовая конференция в мессенджерах (WhatsApp, Viber);

Колледж обеспечивает следующее техническое сопровождение дистанционного обучения:

- 1) Электронная информационно-образовательная среда: компьютер с выходом в интернет (при доступе вне стен колледжа) или компьютер, подключенный к локальной вычислительной сети колледжа;
- 2) онлайн-видеотрансляции: компьютер с выходом в интернет, аудиокolonки;
- 3) просмотр видеозаписей лекций: компьютер с выходом в интернет, аудиокolonки;
- 4) групповая голосовая конференция в мессенджерах: мобильный телефон (смартфон) или компьютер с установленной программой (WhatsApp, Viber и т.п.), аудиокolonками и выходом в интернет;

Педагогический работник может рекомендовать обучающимся изучение онлайн курса на образовательной платформе «Открытое образование» <https://openedu.ru/specialize/>. Платформа создана Ассоциацией "Национальная платформа открытого образования", учрежденной ведущими университетами - МГУ им. М.В. Ломоносова, СПбПУ, СПбГУ, НИТУ «МИСиС», НИУ ВШЭ, МФТИ, УрФУ и Университет ИТМО. Все курсы, размещенные на Платформе, доступны для обучающихся бесплатно. Освоение обучающимся образовательных программ или их частей в виде онлайн-курсов подтверждается документом об образовании и (или) о квалификации либо документом об обучении, выданным организацией, реализующей образовательные программы или их части в виде онлайн-курсов. Зачет результатов обучения осуществляется в порядке и формах, установленных Колледжем самостоятельно, посредством сопоставления планируемых результатов обучения по соответствующим учебным предметам, курсам, дисциплинам (модулям), иным компонентам, определенным образовательной программой, с результатами обучения по соответствующим учебным предметам, курсам, дисциплинам (модулям), иным компонентам образовательной программы, по которой обучающийся проходил обучение, при представлении обучающимся документов, подтверждающих пройденное им обучение.

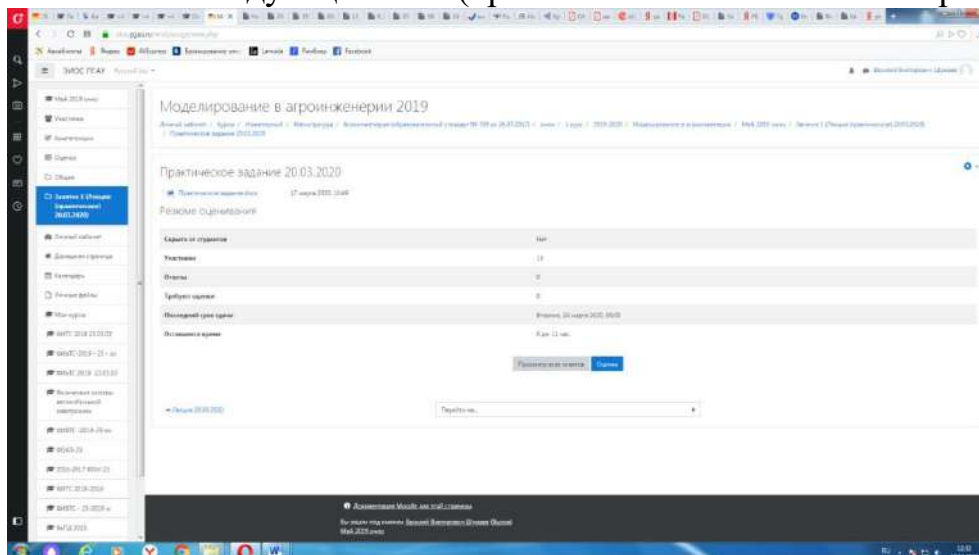
Педагогический работник организует текущий контроль успеваемости и посещения обучающимися дистанционных занятий, своевременно заполняет журнал посещения занятий.

Для того, чтобы приступить к изучению дистанционного курса дисциплины, необходимо следующее:

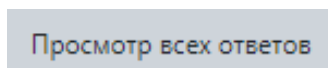
1. Заходим в электронной среде в дисциплину (практику), где необходимо оценить дистанционный курс.
2. Выбираем необходимое задание.



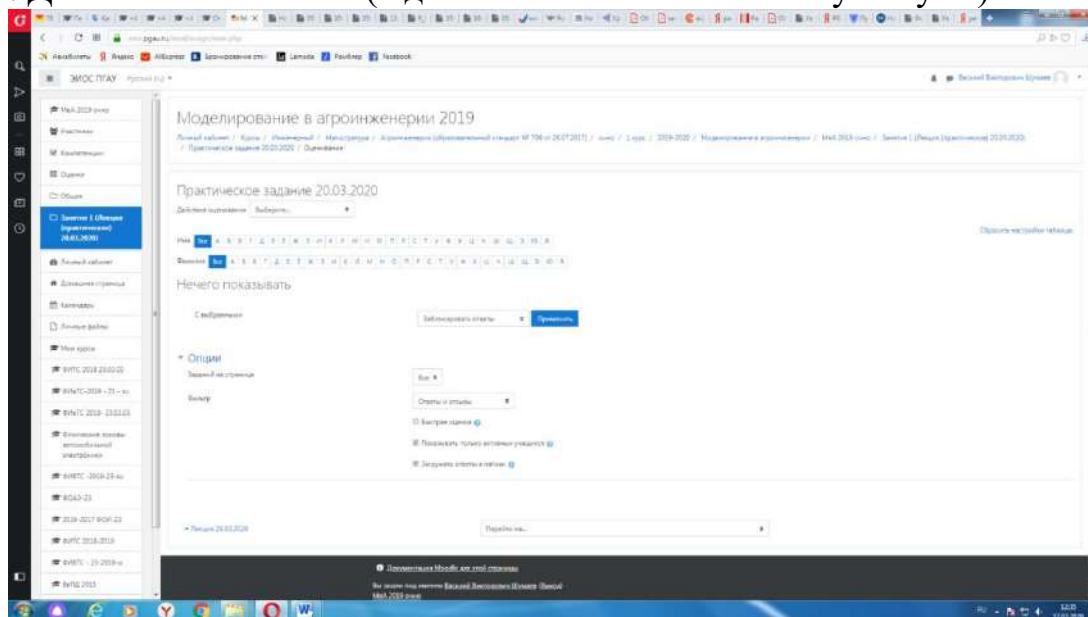
3. Появится следующее окно (практическое занятие или лабораторная работа).



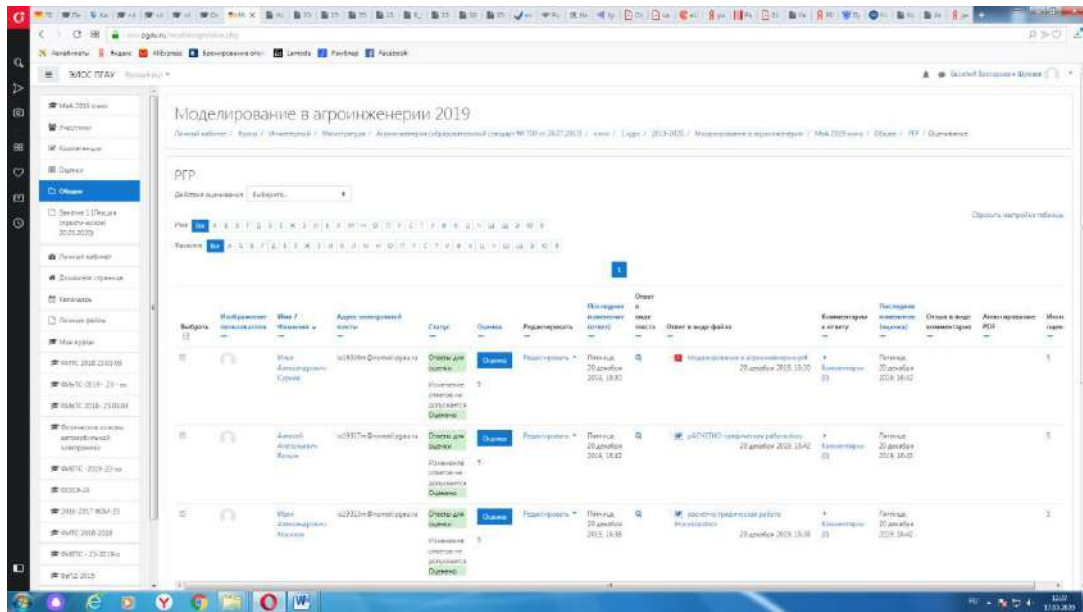
4. Далее нажимаем кнопку



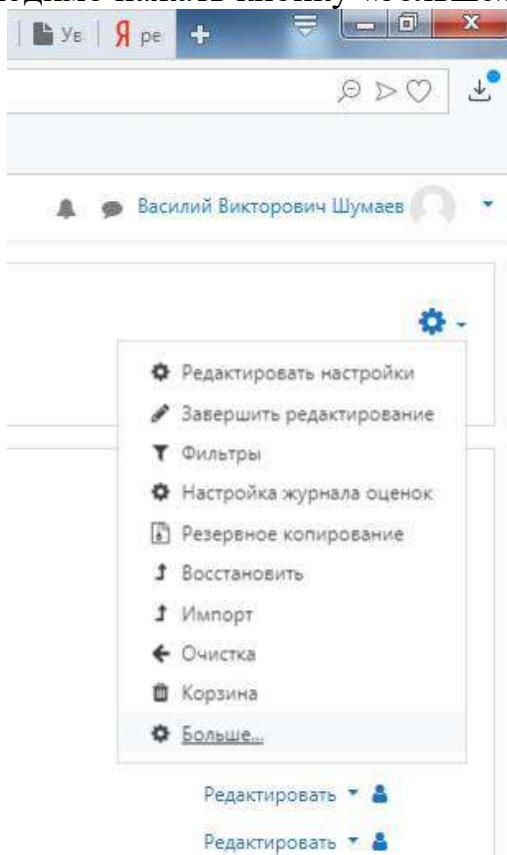
5. Далее появится окно (в данный момент ответы отсутствуют).



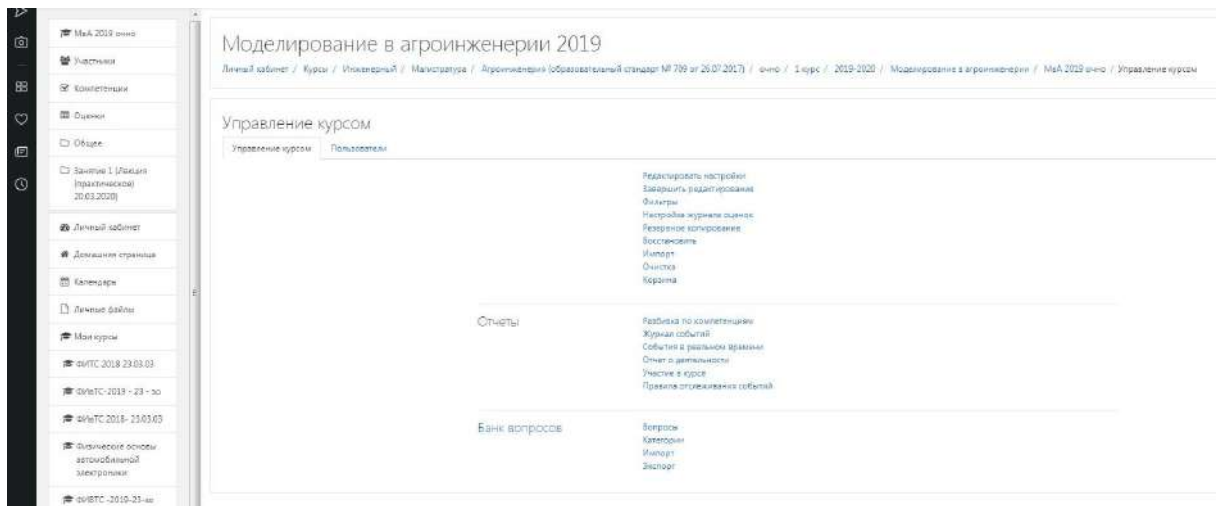
При наличии ответов появится окно, в котором осуществляется оценка ответа, и фиксируется время и дата сдачи работы.



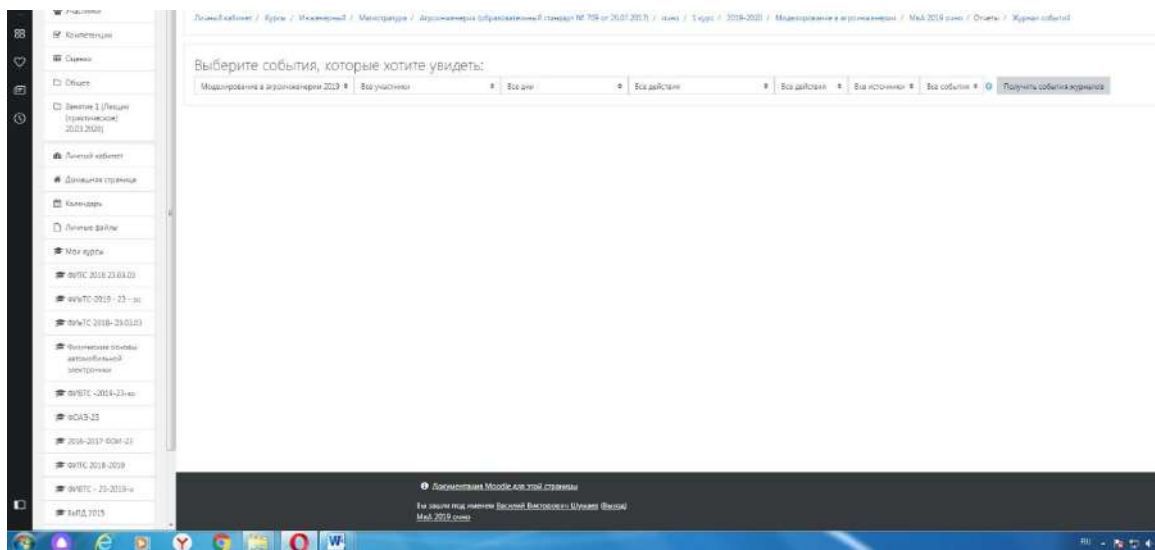
6. Для просмотра всех действий записанными на курс пользователями необходимо нажать кнопку «больше».



7. Затем появится окно, во вкладке отчёты нажимаем кнопку «Журнал событий».



8. Затем в открывшейся вкладке, выбираете действия, которые необходимо просмотреть (посещение курса)



9. В открывшейся вкладке «все дни» выбираем необходимое нам число, к примеру 20 декабря 2019 года. Тогда появится окно, где возможно посмотреть действия участников курса.

Время	Пользователь	Загруженный файл/пользователь	Контент объекта	Компонент	Название объекта	Описание	Итоговое	Идентификатор
29 декабря 2023, 10:52	Басалов Виталий Владимирович	-	Задание ИТ	Задание	Таблица назначения пространства	The user with id '307' viewed the grading table for the assignment with course module id '30731'.	web	102168.0.0
29 декабря 2023, 10:52	Басалов Виталий Владимирович	-	Задание ИТ	Задание	Модель блока пространства	The user with id '307' viewed the design activity with course module id '30731'.	web	102168.0.0
29 декабря 2023, 10:52	Басалов Виталий Владимирович	-	Задание ИТ	Задание	Страница состояния/приглашения списка пользователей	The user with id '307' has viewed the submission status page for the assignment with course module id '30731'.	web	102168.0.0
29 декабря 2023, 10:52	Басалов Виталий Владимирович	-	Задание ИТ	Задание	Модель блока пространства	The user with id '307' viewed the design activity with course module id '30731'.	web	102168.0.0
29 декабря 2023, 10:52	Басалов Виталий Владимирович	-	Курс: Модернизация в организации 2023	Сетевая	Курс просмотра	The user with id '347' viewed the course with id '10770'.	web	102168.0.0
29 декабря 2023, 10:49	Басалов Виталий Владимирович	-	Тест: Тест	Тест	Оценить тест: пространство	The user with id '347' viewed the report (overview) for the quiz with course module id '30771'.	web	102168.0.0
29 декабря 2023, 10:46	Александр Леонидович Петров	Александр Леонидович Петров	Тест: Тест	Тест	Завершение попытки теста: пространство	The user with id '7378' has had the attempt with id '1427' reviewed by the user with id '7378' for the quiz with course module id '34370'.	web	102168.0.0
29 декабря 2023, 10:46	Александр Леонидович Петров	Александр Леонидович Петров	Тест: Тест	Тест	Попытка сдать ответ на вопрос в пространстве: пространство	The user with id '7378' has submitted the attempt with id '1427' for the quiz with course module id '34370'.	web	102168.0.0
29 декабря 2023, 10:46	-	Александр Леонидович Петров	Курс: Модернизация в организации 2023	Сетевая	Получение оценки за курс	The user with id '1' updated the grade with id '35709' for the user with id '7378' for the grade item with id '14688'.	web	102168.0.0
29 декабря 2023, 10:46	Александр Леонидович Петров	Александр Леонидович Петров	Курс: Модернизация в организации 2023	Сетевая	Получение оценки за курс	The user with id '7378' updated the grade with id '35709' for the user with id '7378' for the grade item with id '14688'.	web	102168.0.0
29 декабря 2023, 10:46	Александр Леонидович Петров	Александр Леонидович Петров	Тест: Тест	Тест	Создание попытки теста: пространство	The user with id '7378' has viewed the summary for the attempt with id '1425' belonging to the user with id '7378' for the quiz with course module id '34370'.	web	102168.0.0
29 декабря 2023, 10:46	Александр Леонидович Петров	Александр Леонидович Петров	Тест: Тест	Тест	Попытка сдать ответ на вопрос: пространство	The user with id '7378' has submitted the attempt with id '1425' belonging to the user with id '7378' for the quiz with course module id '34370'.	web	102168.0.0

10. При этом факт выполнения заданий фиксируется в ЭИОС и оценивается ведущим преподавателем. Не выполнение задания является пропуском занятия. Данный факт фиксируется в журнале посещения занятий в соответствии с расписанием.

### 3.5 Процедура и критерии оценки знаний и умений при промежуточной аттестации с применением электронного обучения и дистанционных образовательных технологий

Промежуточная аттестация с применением электронного обучения и дистанционных образовательных технологий в форме зачета проводится с использованием одной из форм:

- компьютерное тестирование;
- устное собеседование, направленное на выявление общего уровня подготовленности (опрос без подготовки или с несущественным вкладом ответа по выданному на подготовку вопросу в общей оценке за ответ обучающегося), или иная форма аттестации, включающая устное собеседование данного типа;
- комбинация перечисленных форм.

Педагогический работник выбирает форму проведения промежуточной аттестации или комбинацию указанных форм в зависимости от технических условий, обучающихся и наличия оценочных средств по дисциплине (модулю) в тестовой форме. Применяется единый порядок проведения в дистанционном формате промежуточной аттестации, повторной промежуточной аттестации при ликвидации академической задолженности, а также аттестаций при переводе и восстановлении обучающихся. В соответствии с Порядком применения организациями, осуществляющими образовательную деятельность, электронного обучения, дистанционных образовательных технологий при реализации образовательных программ,

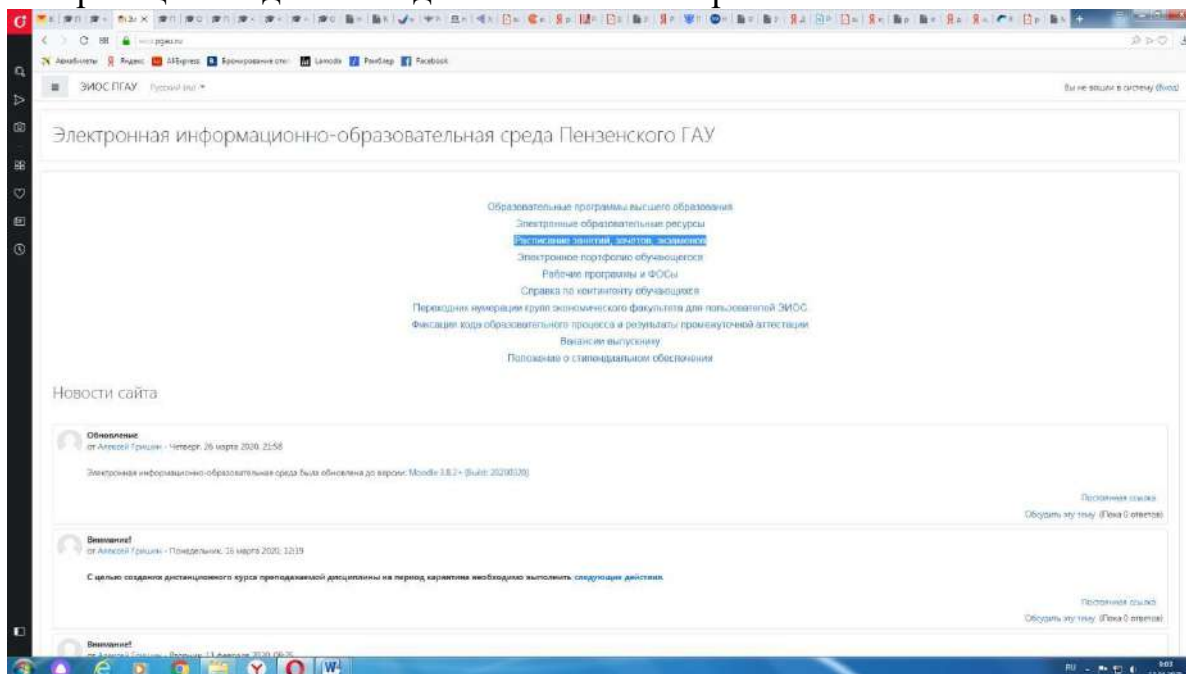
утвержденным приказом Минобрнауки России от 23.08.2017 № 816, при проведении промежуточной аттестации с применением электронного обучения, дистанционных образовательных технологий (далее – промежуточная аттестация) обеспечивается идентификация личности обучающегося и контроль соблюдения условий проведения мероприятий, в рамках которых осуществляется оценка результатов обучения. Промежуточная аттестация может назначаться с понедельника по субботу с 8-00 до 17-00 по московскому времени (очная форма обучения). В случае возникновения в ходе промежуточной аттестации сбоя технических средств обучающегося, устранить который не удастся в течение 15 минут, дальнейшая промежуточная аттестация обучающегося не проводится, педагогический работник фиксирует неявку обучающегося по уважительной причине.

Для проведения промежуточной аттестации в соответствии с электронным расписанием

[https://pgau.ru/index.php?option=com\\_content&view=article&id=144](https://pgau.ru/index.php?option=com_content&view=article&id=144)

педагогический работник переходит по ссылке в созданную в ЭИОС дисциплину (вместо аудитории) одним из перечисленных способов:

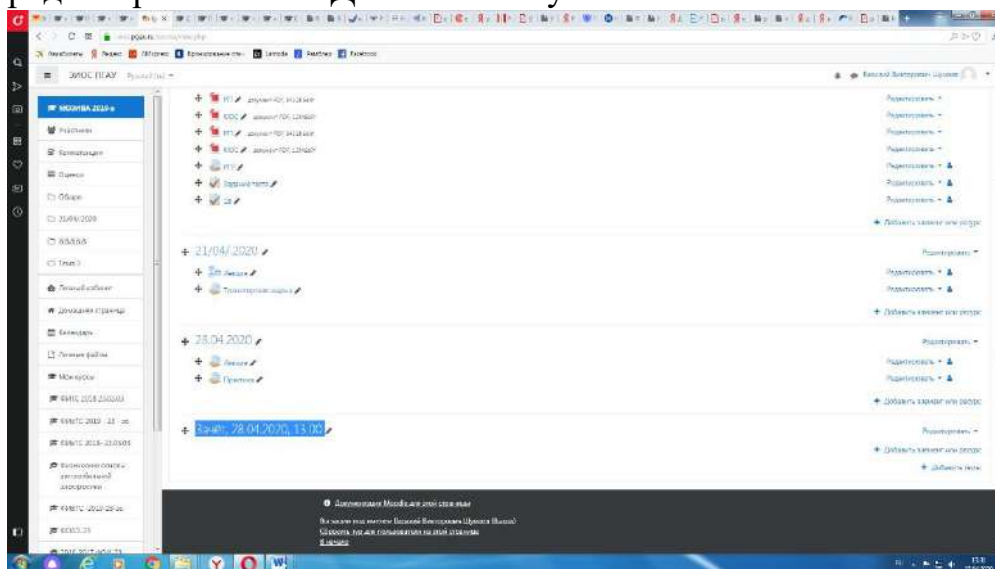
- через электронное расписание занятий на сайте Колледжа ([https://pgau.ru/index.php?option=com\\_content&view=article&id=144](https://pgau.ru/index.php?option=com_content&view=article&id=144));
- через ЭИОС (<https://eios.pgau.ru/?redirect=0>), вкладка «[Домашняя страница](#)» - «[Расписание занятий, зачётов, экзаменов](#)», и проходит авторизацию под своим единым логином/паролем.



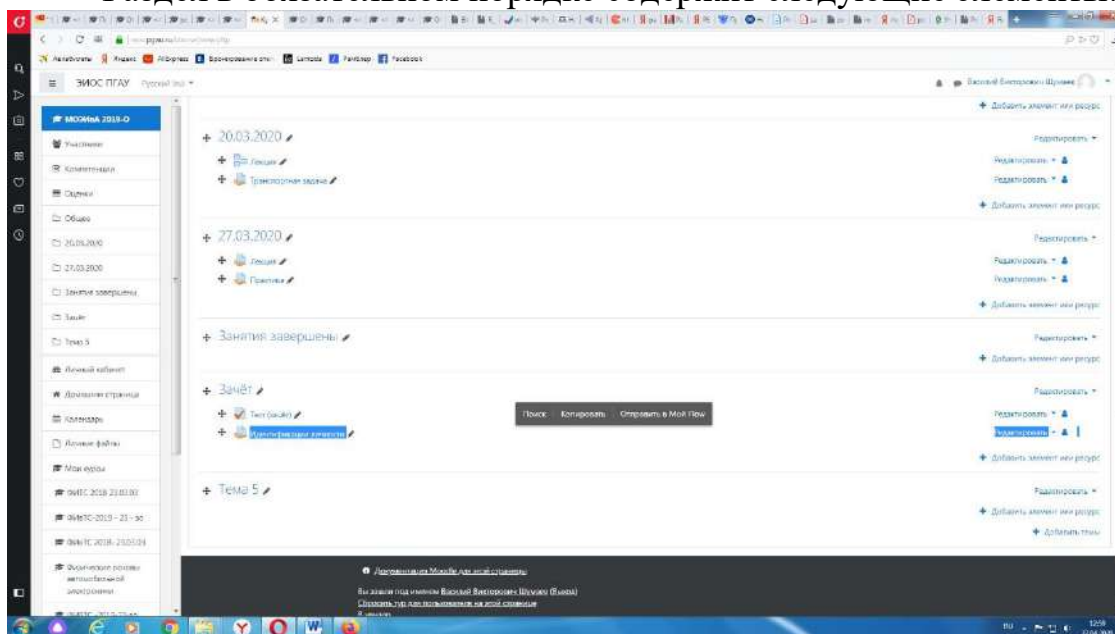
### ***Структура раздела дисциплины в ЭИОС для проведения промежуточной аттестации***

Раздел дисциплины в ЭИОС, предназначенный для проведения промежуточной аттестации в соответствии с электронным расписанием, содержит в названии информацию о виде промежуточной аттестации, дате и

времени проведения промежуточной аттестации, для этого входим в «Режим редактирования» - «Добавить тему».



Раздел в обязательном порядке содержит следующие элементы:



б) Задание для проведения опроса студентов. В случае проведения промежуточной аттестации в форме тестирования в раздел добавляется элемент «Тест».

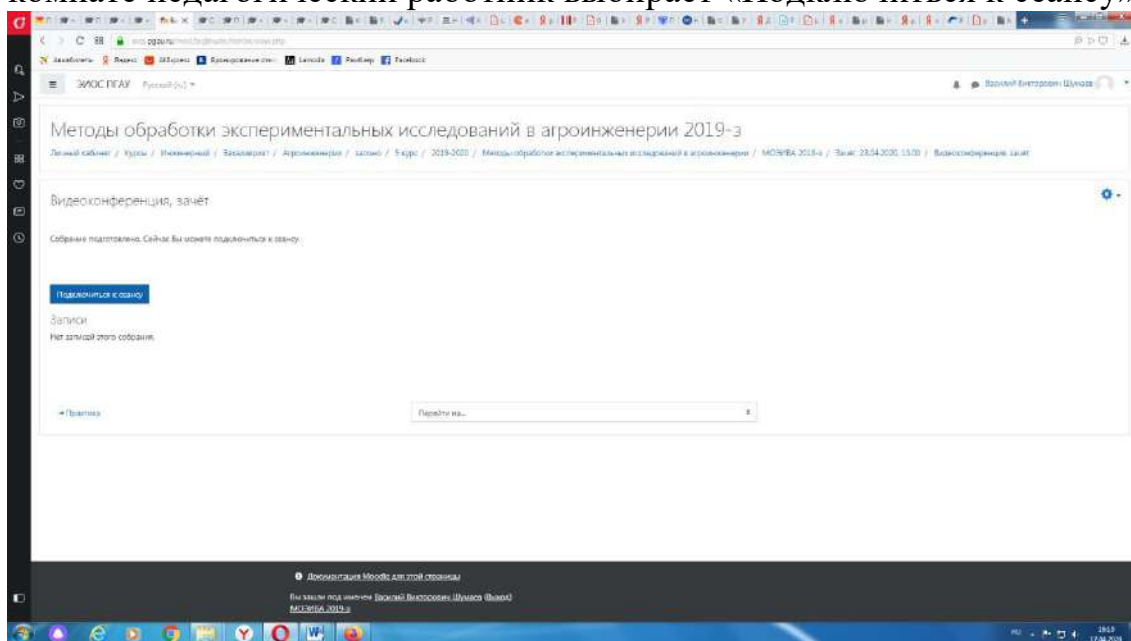
Банк тестовых заданий и тест должны быть сформированы не позднее, чем 5 рабочих дней до начала проведения промежуточной аттестации в соответствии с электронным расписанием.

в) «Зачётно-экзаменационная ведомость». Для того, чтобы создать данный элемент, педагогическому работнику необходимо добавить элемент «файл» с названием «Зачётно-экзаменационная ведомость» в созданной теме по прохождению промежуточной аттестации. Данную ведомость педагогический работник получает по электронной почте от деканатов факультетов и размещает её в ЭИОС (в формате docx (doc) или xlsx (xls)) после прохождения обучающимися промежуточной аттестации по дисциплине (практике) для очной формы обучения, для заочной формы

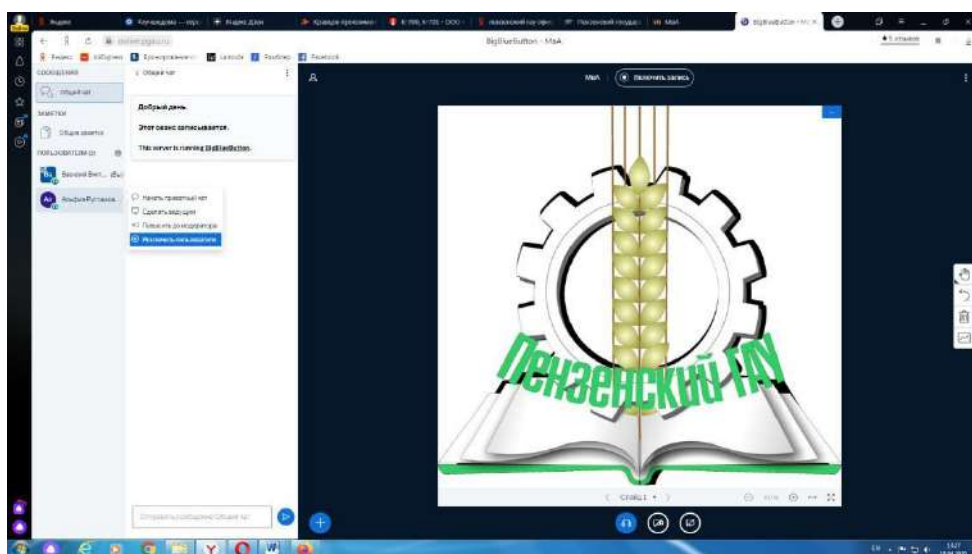
обучения ведомость заполняется по мере прохождения промежуточной аттестации обучающимися.

### ***Проведение промежуточной аттестации в форме устного собеседования***

Устное собеседование (индивидуальное или групповое) проводится в формате видеоконференцсвязи в созданном разделе дисциплины, предназначенного для проведения промежуточной аттестации, для перехода в которую необходимо воспользоваться соответствующей ссылкой в разделе дисциплины. Перед началом проведения собеседования в вебинарной комнате педагогический работник выбирает «Подключиться к сеансу».



Для того, чтобы при устном опросе в видеоконференции принимал участие только один обучающийся, необходимо предварительно составить график опроса. В случае присоединения к сеансу другого пользователя, необходимо нажать «Исключить пользователя».



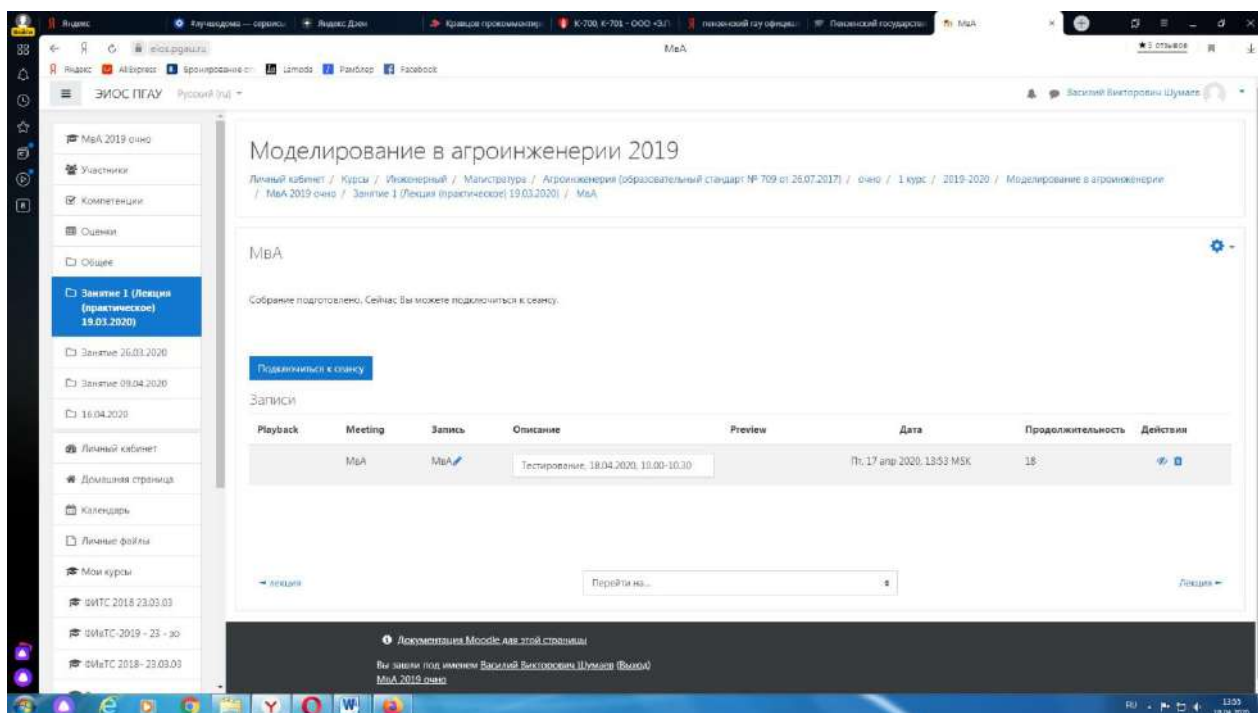
В начале каждого собрания в обязательном порядке педагогический работник:

- включает режим видеозаписи;
- проводит идентификацию личности обучающегося, для чего обучающийся называет отчетливо вслух свои ФИО, демонстрирует рядом с лицом в развернутом виде паспорт или иной документа, удостоверяющего личность (серия и номер документа должны быть скрыты обучающимся), позволяющего четко зафиксировать фотографию обучающегося, его фамилию, имя, отчество (при наличии), дату и место рождения, орган, выдавший документ и дату его выдачи;
- проводит осмотр помещения, для чего обучающийся, перемещая видеокамеру или ноутбук по периметру помещения, демонстрирует педагогическому работнику помещение, в котором он проходит аттестацию.

После проведения собеседования с обучающимся педагогический работник отчетливо вслух озвучивает ФИО обучающегося и выставленную ему оценку («зачтено», «не зачтено», «отлично», «хорошо», «удовлетворительно», «неудовлетворительно»). В случае если в ходе промежуточной аттестации при удаленном доступе произошел сбой технических средств обучающегося, устранить который не удалось в течение 15 минут, педагогический работник вслух озвучивает ФИО обучающегося, описывает характер технического сбоя и фиксирует факт неявки обучающегося по уважительной причине.

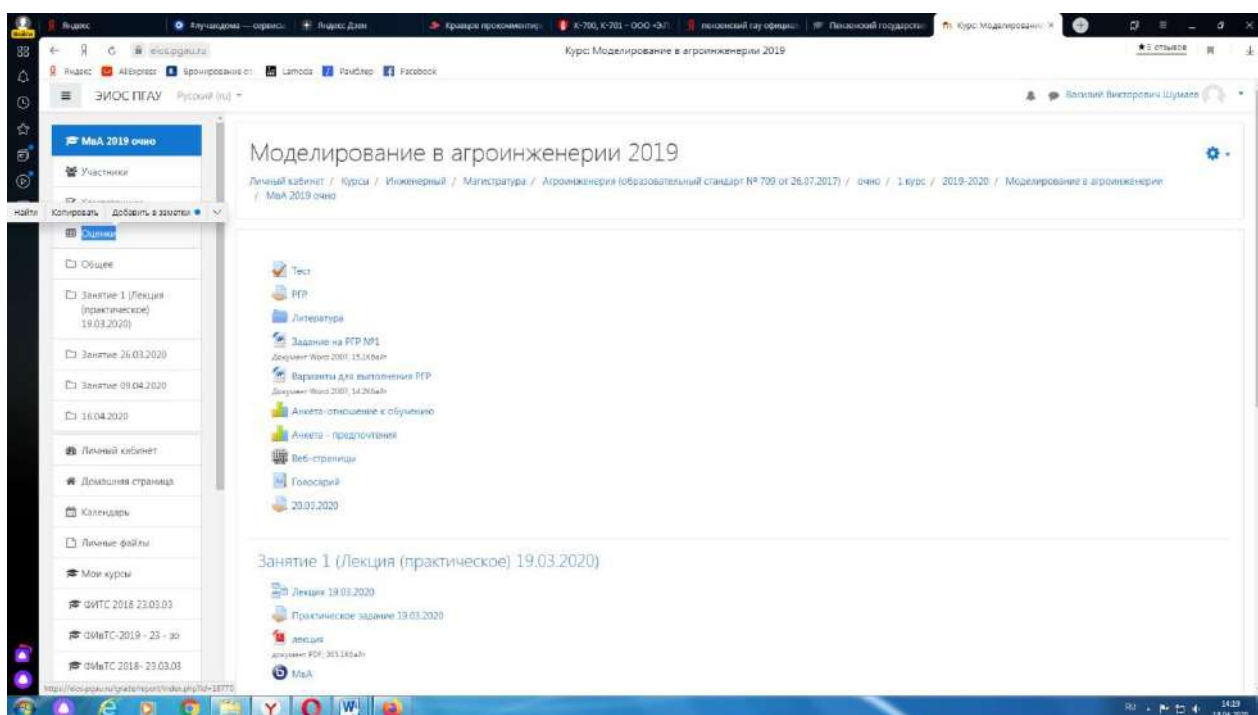
Время проведения собеседования с обучающимся не должно превышать 15 минут.

Для каждого обучающегося проводится отдельная видеоконференция и сохраняется отдельная видеозапись собеседования в случае проведения устного опроса. При прохождении тестирования достаточно одна запись на группу, при этом указывается в описании «Тестирование, 18.04.2020, 10.00-10.30».

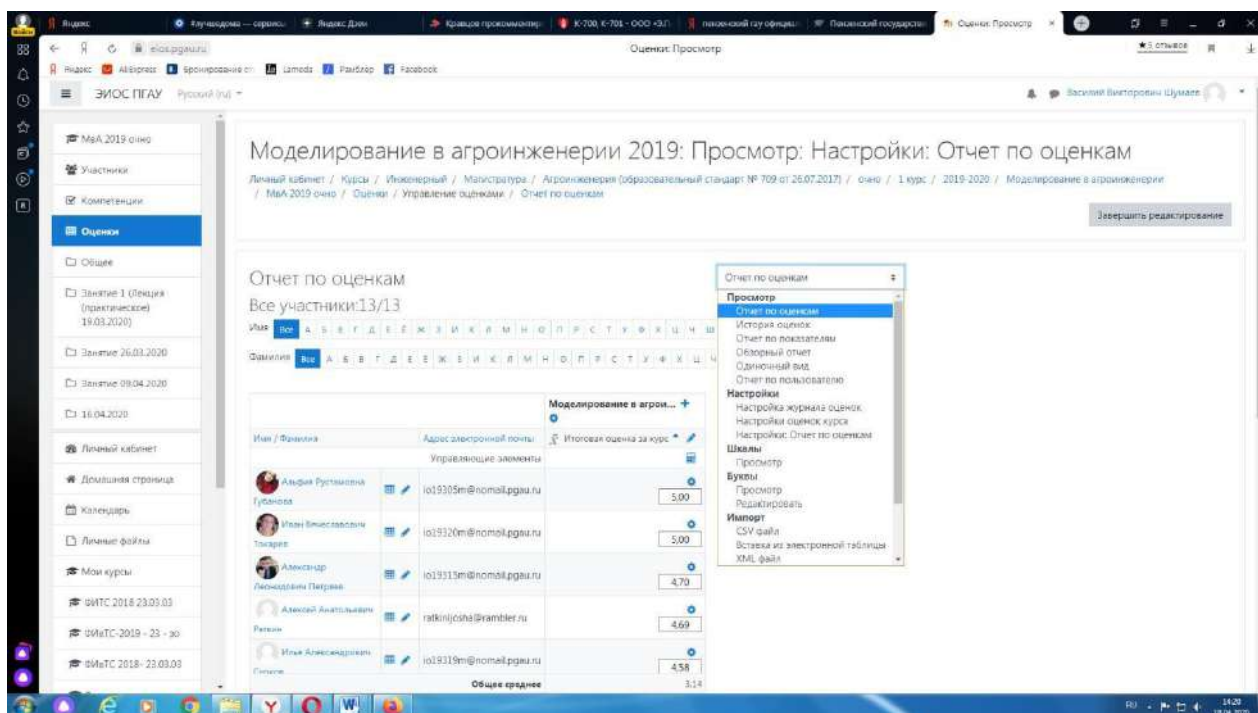


После сохранения видеозаписи педагогический работник может проставить выставленную обучающемуся оценку в электронную ведомость по следующему алгоритму.

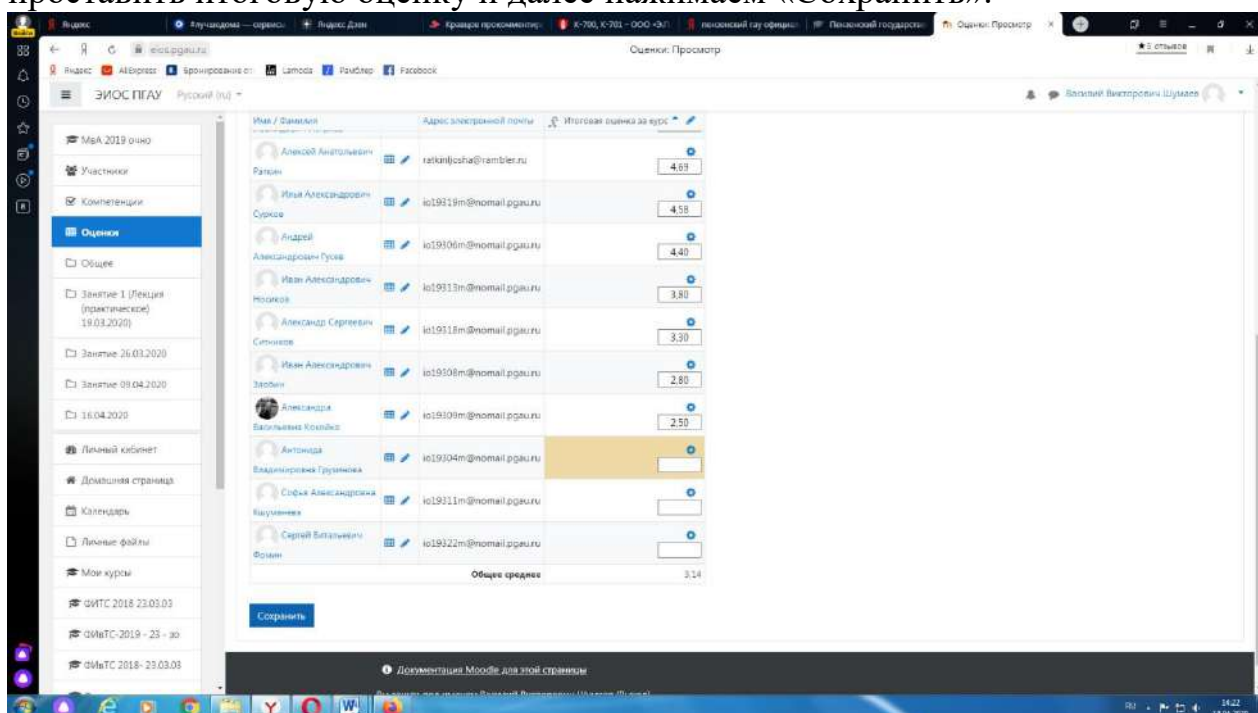
Заходим в преподаваемый курс и нажимаем на «Оценки».



Выбираем «Отчёт по оценкам».



В результате появляется ведомость с оценками, куда мы можем проставить итоговую оценку и далее нажимаем «Сохранить».



В случае наличия обучающихся, не явившихся на промежуточную аттестацию, педагогический работник в обязательном порядке

- создает отдельную видеоконференцию с наименованием «Не явились на промежуточную аттестацию»;
- включает режим видеозаписи;
- вслух озвучивает ФИО каждого обучающегося с указанием причины его неявки на промежуточную аттестацию, если причина на момент проведения промежуточной аттестации известна.

В случае если у педагогического работника возникли сбои технических средств при подключении и работе в ЭИОС, он может (в порядке исключения) провести промежуточную аттестацию, используя любой мессенджер, обеспечивающий видеосвязь и запись видео общения.

Запись необходимо прислать по адресу [shumaev.v.v@pgau.ru](mailto:shumaev.v.v@pgau.ru). Наименование файла с видео необходимо задавать в следующем формате: «ФИО, дата, аттестации, время аттестации\_дисциплина.mp4». Ссылка на видеозапись аттестации будет размещена в соответствующем разделе онлайн-курса.

### ***Проведение промежуточной аттестации в форме компьютерного тестирования***

Компьютерное тестирование проводится с использованием функции в ЭИОС. Тест должен состоять не менее чем из 20 вопросов, время тестирования – не менее 15 минут.

Перед началом тестирования педагогический работник в вебинарной комнате начинает собрание с наименованием «Тестирование», включает видеозапись.

В случае если идентификация личности проводится посредством фотофиксации, педагогический работник входит в раздел «Идентификация личности». В данном разделе находятся размещённые фотографии обучающихся с раскрытым паспортом на 2-3 странице или иным документом, удостоверяющего личность (серия и номер документа должны быть скрыты обучающимся), позволяющего четко зафиксировать фотографию обучающегося, его фамилию, имя, отчество (при наличии), дату и место рождения, орган, выдавший документ и дату его выдачи, (паспорт должен находиться на уровне лица, фотография должна быть отображением геолокации местоположения и (или) фиксацией времени).

Далее педагогический работник проводит идентификацию личностей обучающихся и осмотр помещений в которых они находятся (при видеофиксации), участвующих в тестировании, фиксирует обучающихся, не явившихся для прохождения промежуточной аттестации, в соответствии с процедурой, описанной выше.

Внимание! Обучающийся, приступивший к выполнению теста раньше проведения идентификации его личности, по итогам промежуточной аттестации получает оценку неудовлетворительно. После выполнения теста обучающемуся автоматически демонстрируется полученная оценка.

В случае если в ходе промежуточной аттестации при удаленном доступе произошли сбои технических средств обучающихся, устранить которые не удалось в течение 15 минут, педагогический работник создает отдельную видеоконференцию с наименованием «Сбои технических средств», включает режим видеозаписи, для каждого обучающегося вслух озвучивает ФИО обучающегося, описывает характер технического сбоя и фиксирует факт неявки обучающегося по уважительной причине.

## ***Фиксация результатов промежуточной аттестации***

Результат промежуточной аттестации обучающегося, проведенной в форме устного собеседования, фиксируется педагогическим работником в соответствующей видеозаписи, ссылка на которую размещается в соответствующем разделе онлайн-курса в Moodle. Результат промежуточной аттестации обучающегося, проведенной в форме компьютерного тестирования, фиксируется в результатах теста, сформированного в соответствующем разделе онлайн-курса в Moodle.

В день проведения промежуточной аттестации педагогический работник вносит ее результаты в электронную ведомость в соответствии с вышеизложенной инструкцией, выставив итоговую оценку.

## ***Порядок освобождения обучающихся от промежуточной аттестации***

Экзаменатор имеет право выставлять отдельным студентам в качестве поощрения за хорошую работу в семестре экзаменационную оценку по результатам текущего (в течение семестра) контроля успеваемости без сдачи экзамена. Оценка за экзамен выставляется педагогическим работником в ведомость в период экзаменационной сессии, исходя из среднего балла по результатам работы в семестре, указанным в электронной ведомости.

Педагогический работник в случае освобождения обучающегося от экзамена, зачета доводит до него данную информацию с использованием личного кабинета в ЭИОС.

Имя / Фамилия	Адрес электронной почты	Итоговая оценка за курс
Юлия Рустовна Губанова	ic19025n@yandex.ru	5.00
Иван Александрович Гусарев	ic19020n@yandex.ru	5.00
Александр Александрович Гусарев	ic19021n@yandex.ru	4.70
Александр Александрович Гусарев	ic19022n@yandex.ru	4.60
Иван Александрович Гусарев	ic19023n@yandex.ru	4.50
Андрей Александрович Гусарев	ic19024n@yandex.ru	4.40
Иван Александрович Гусарев	ic19025n@yandex.ru	3.80
Иван Александрович Гусарев	ic19026n@yandex.ru	3.30
Иван Александрович Гусарев	ic19027n@yandex.ru	2.80
Александр Александрович Гусарев	ic19028n@yandex.ru	2.50
Александр Александрович Гусарев	ic19029n@yandex.ru	0.00

Средняя оценка определяется на основе трех и более оценок. Студент, пропустивший по уважительной причине занятие, на котором проводился контроль, вправе получить текущую оценку позднее.

Обучающийся освобождается от сдачи зачёта, если средний балл составил более 3.

Обучающийся освобождается от сдачи зачёта с оценкой, если средний балл составил:

с 3,7 до 4,4 (включительно) – 4 (хорошо);

с 4,5 до 5 баллов (включительно) – 5 (отлично).

Обучающийся освобождается от сдачи экзамена, если средний балл составил:

с 3,7 до 4,4 (включительно) – 4 (хорошо);

с 4,5 до 5 баллов (включительно) – 5 (отлично).

### ***Критерии оценки при проведении промежуточной аттестации в форме тестирования:***

При сдаче зачёта:

до 3 баллов – незачет;

от 3 до 5 баллов – зачет.

При сдаче зачёта с оценкой:

до 3 баллов – 2 (неудовлетворительно);

с 3 до 3,6 (включительно) – 3 (удовлетворительно);

с 3,7 до 4,4 (включительно) - 4 (хорошо);

с 4,5 до 5 баллов (включительно) - 5 (отлично).

При сдаче экзамена:

до 3 баллов – 2 (неудовлетворительно);

с 3 до 3,6 (включительно) – 3 (удовлетворительно);

с 3,7 до 4,4 (включительно) – 4 (хорошо);

с 4,5 до 5 баллов (включительно) – 5 (отлично).

Педагогическим работником данные критерии могут быть скорректированы пропорционально максимальной оценки за тест. Например, если максимальная оценка составляла 10, тогда при сдаче зачёта:

до 6 баллов – незачет;

от 6 до 10 баллов – зачет.

### ***Порядок апелляции***

Обучающиеся, которые не согласны с полученным средним баллом, сдают экзамен по расписанию в соответствии с процедурами, описанными выше, при этом он доводит данную информацию с использованием личного кабинета в ЭИОС до педагогического работника за день до начала сдачи дисциплины.